



oda  
gesundheit  
soziales  
SG AR AI FL

# Interpretation Kundenumfrage Lehrbetriebe AGS / FaBe / FaGe

## Inhalt

1. Umfrage Oktober 2023 .....	2
2. Überprüfte Bereiche und erfasste Kennzahlen .....	2
1. Anzahl Lehrstellen 2023 .....	2
2. Anzahl unbesetzte Lehrstellen 2023 .....	2
3. Anzahl Bewerbungen gegenüber Vorjahr .....	3
4. Anzahl Lehrstellen gegenüber Vorjahr .....	4
3. Auswertung & Interpretation .....	5
1. Bewerbungen im Vergleich zum Vorjahr .....	5
2. Unbesetzte Lehrstellen im Vergleich zum Vorjahr .....	6

## 1. Umfrage Oktober 2023

Kundenumfrage Lehretriebe (ABV)	Anzahl	Rückmeldungen	%
AGS	140	40	29%
FaBe	278	152	55%
FaGe	254	123	48%
<b>Total Betriebe</b>	<b>672</b>	<b>315</b>	

Die Umfrage wurde zum zweiten Mal in diesem Rahmen durchgeführt.

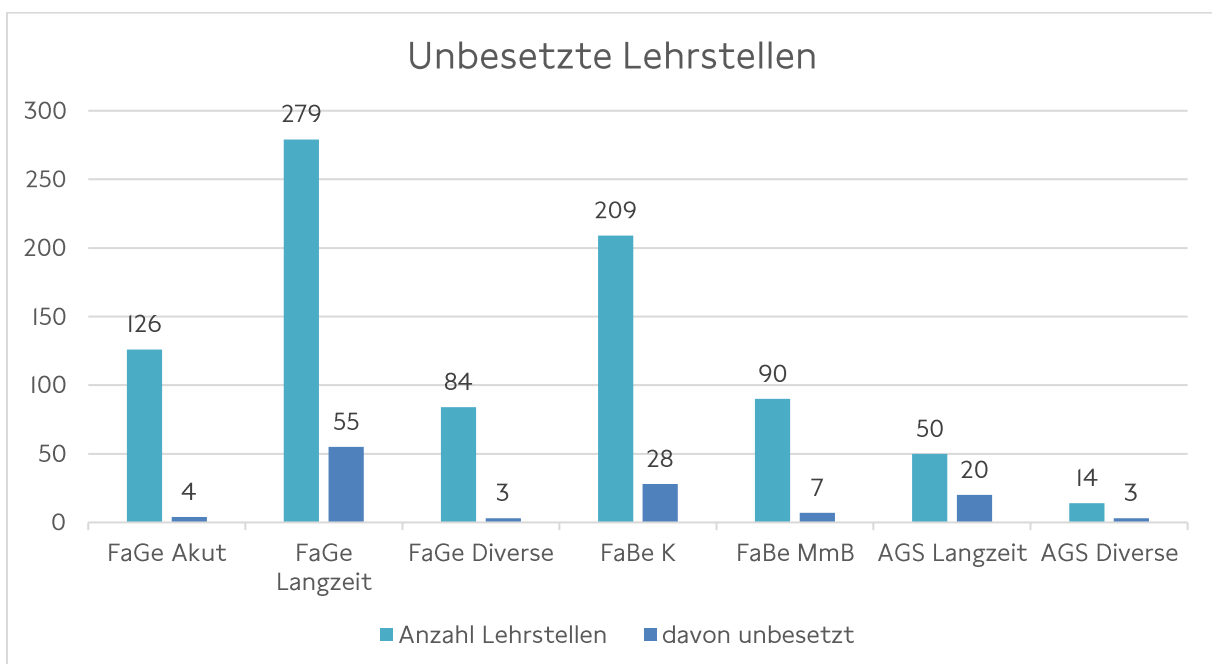
## 2. Überprüfte Bereiche und erfasste Kennzahlen

### 1. Anzahl Lehrstellen 2023

Bereich	Total
FaGe Akut	126
FaGe Langzeit	279
FaGe Diverse	84
FaBe K	209
FaBe MmB	90
AGS Langzeit	50
AGS Diverse	14
<b>Total</b>	<b>852</b>

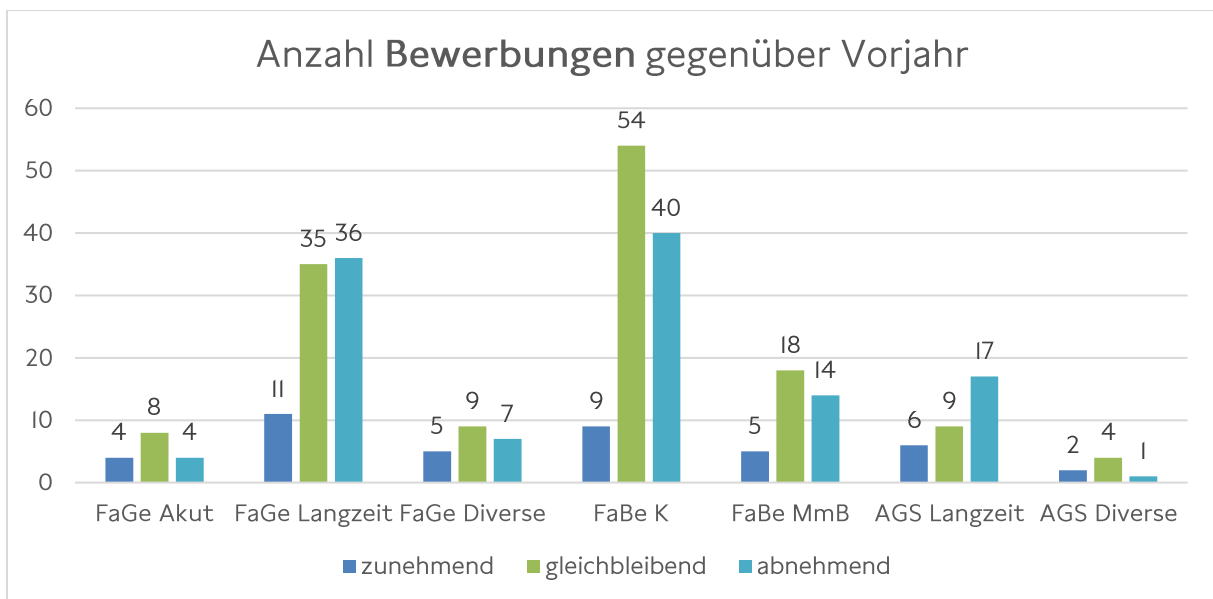
### 2. Anzahl unbesetzte Lehrstellen 2023

Bereich	Total
FaGe Akut	4
FaGe Langzeit	55
FaGe Diverse	3
FaBe K	28
FaBe MmB	7
AGS Langzeit	20
AGS Diverse	3
<b>Total</b>	<b>120</b>



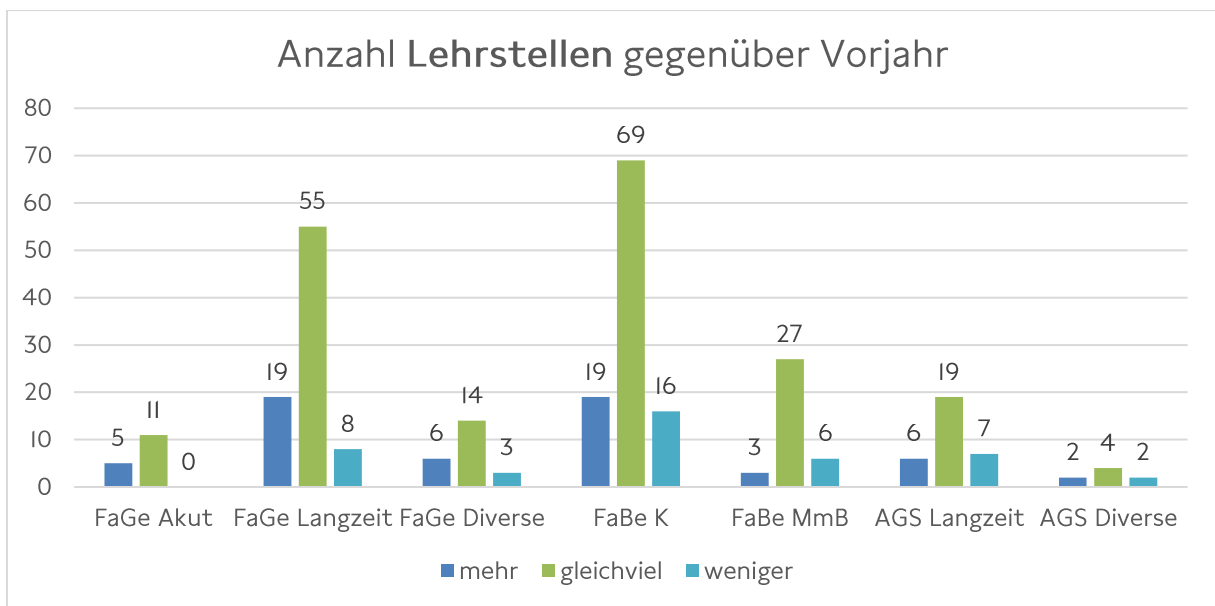
### 3. Anzahl Bewerbungen gegenüber Vorjahr

Bereich	zunehmend	gleichbleibend	abnehmend	Total
FaGe Akut	4	8	4	16
FaGe Langzeit	11	35	36	82
FaGe Diverse	5	9	7	21
FaBe K	9	54	40	103
FaBe MmB	5	18	14	37
AGS Langzeit	6	9	17	32
AGS Diverse	2	4	1	7
<b>Total</b>	<b>42</b>	<b>137</b>	<b>119</b>	<b>298</b>



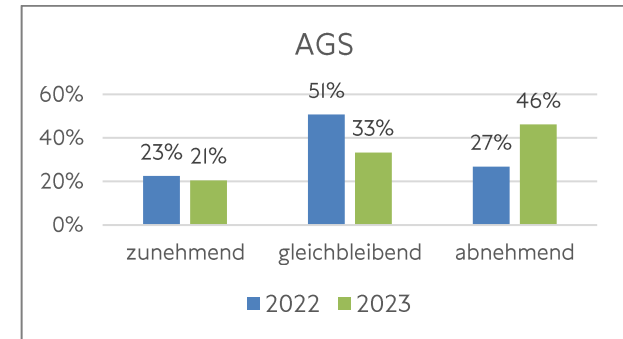
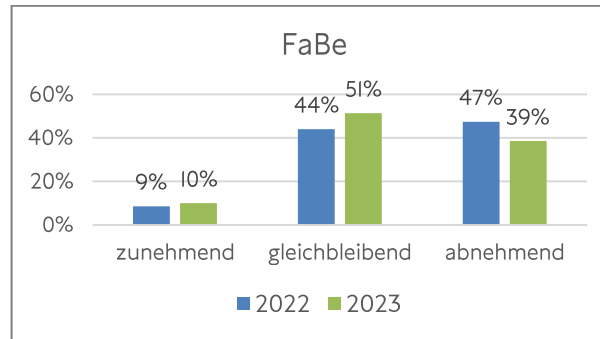
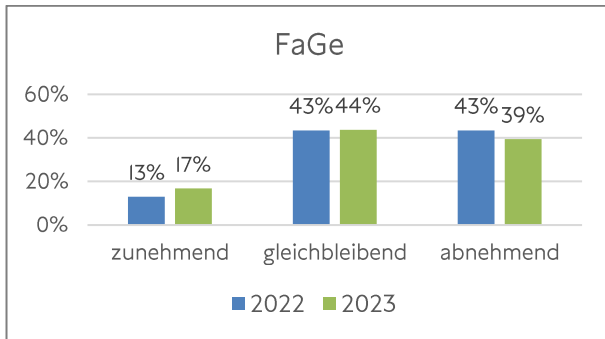
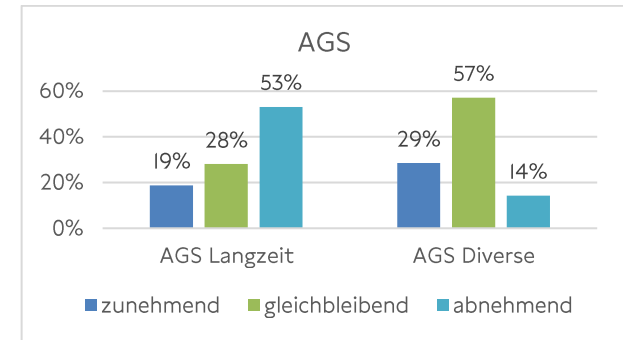
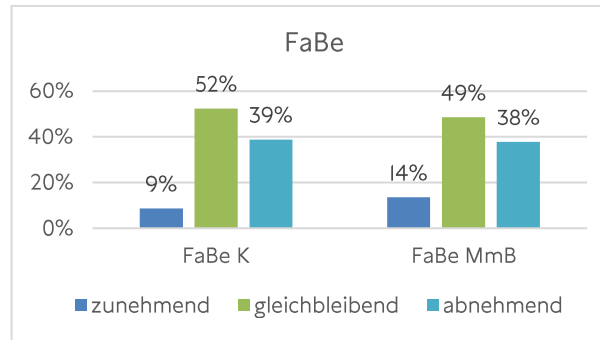
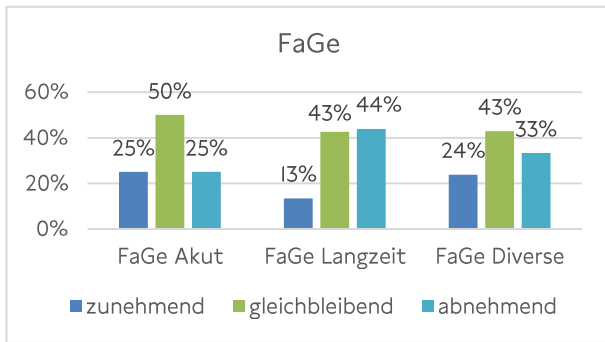
#### 4. Anzahl Lehrstellen gegenüber Vorjahr

Bereich	mehr	gleichviel	weniger	Total
FaGe Akut	5	11	0	16
FaGe Langzeit	19	55	8	82
FaGe Diverse	6	14	3	23
FaBe K	19	69	16	104
FaBe MmB	3	27	6	36
AGS Langzeit	6	19	7	32
AGS Diverse	2	4	2	8
<b>Total</b>	<b>60</b>	<b>199</b>	<b>42</b>	<b>301</b>



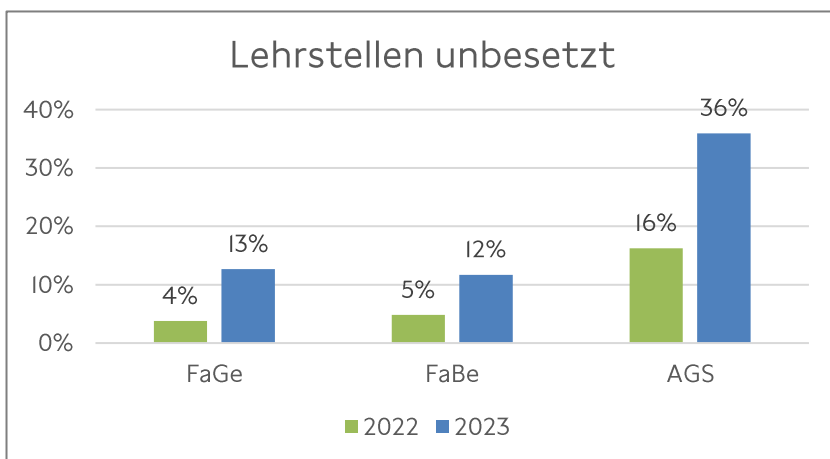
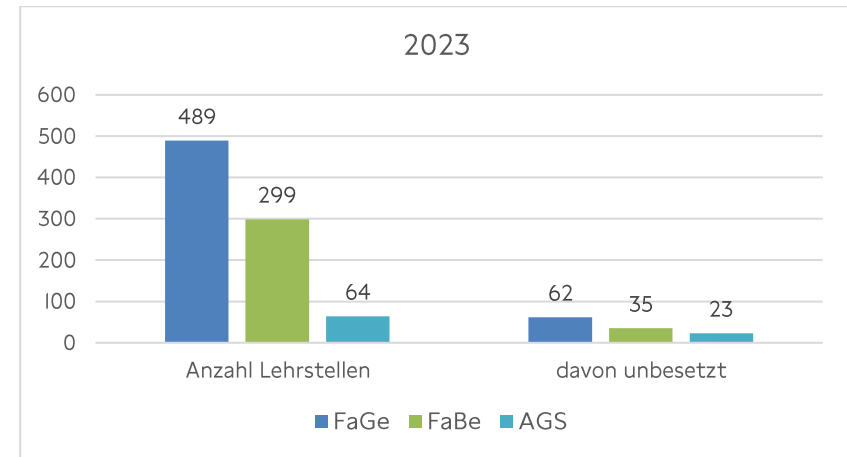
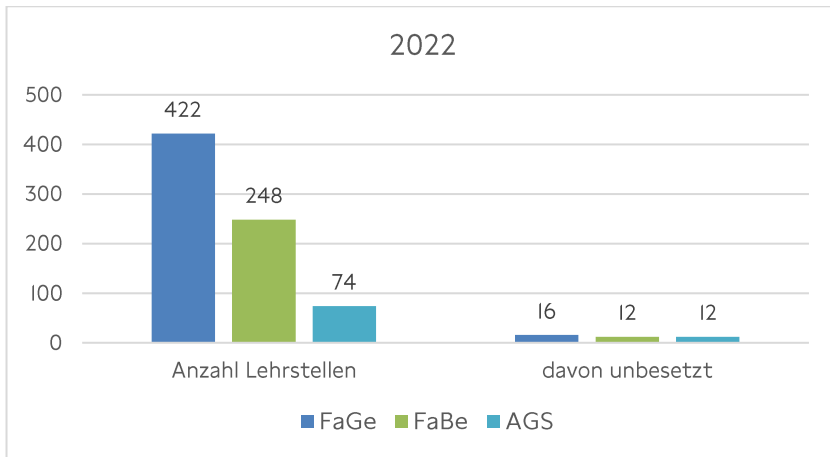
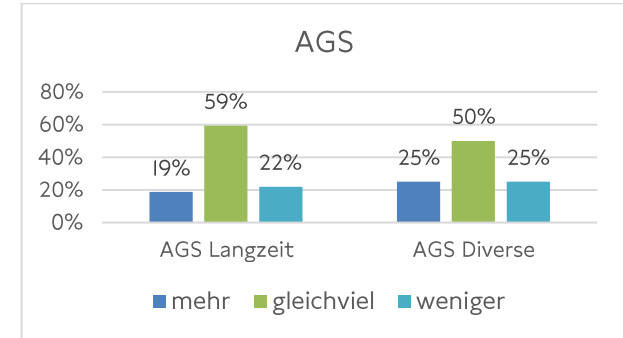
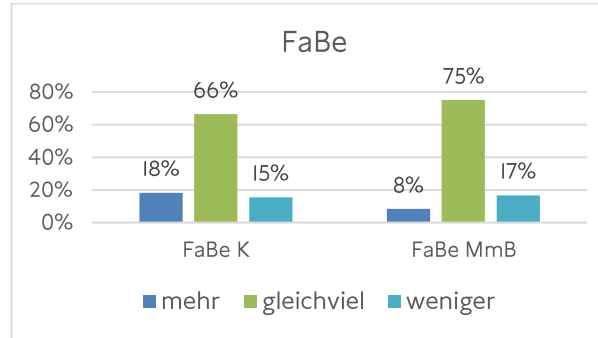
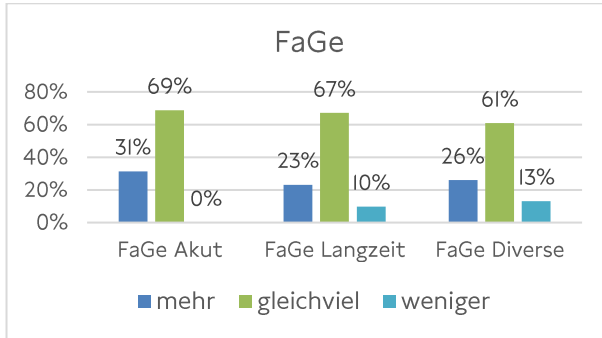
### 3. Auswertung & Interpretation

#### 1. Bewerbungen im Vergleich zum Vorjahr



Der Trend zeigt, dass die Anzahl an Bewerbungen im Vergleich zum Vorjahr mehrheitlich zunehmend bzw. gleichbleibend ist. Im Bereich AGS ist die Entwicklung abnehmend.

## 2. Unbesetzte Lehrstellen im Vergleich zum Vorjahr



**FaGe:** 1.3 von 10 Stellen bleiben unbesetzt.

**FaBe:** 1.2 von 10 Stellen bleiben unbesetzt.

**AGS:** 3.6 von 10 Stellen bleiben unbesetzt.