



oda
gesundheit
soziales
SG AR AI FL

Interpretation Kundenumfrage Lehrbetriebe 2024 AGS / FaBe / FaGe

Inhalt

1. Umfrage Oktober 2024	2
2. Überprüfte Bereiche und erfasste Kennzahlen	2
1. Anzahl Lehrstellen 2024.....	2
2. Anzahl unbesetzte Lehrstellen 2024	2
3. Anzahl Bewerbungen gegenüber Vorjahr.....	3
4. Anzahl Lehrstellen gegenüber Vorjahr	4
3. Auswertung & Interpretation	5
1. Bewerbungen im Vergleich zum Vorjahr	5
2. Unbesetzte Lehrstellen im Vergleich zum Vorjahr	6

1. Umfrage Oktober 2024

Kundenumfrage Lehetriebe (ABV)	Anzahl	Rückmeldungen	%
AGS	144	75	52.08%
FaBe	234	154	65.81%
FaGe	268	177	66.04%
Total Betriebe	646	406	

Die Umfrage wurde zum dritten Mal in diesem Rahmen durchgeführt.

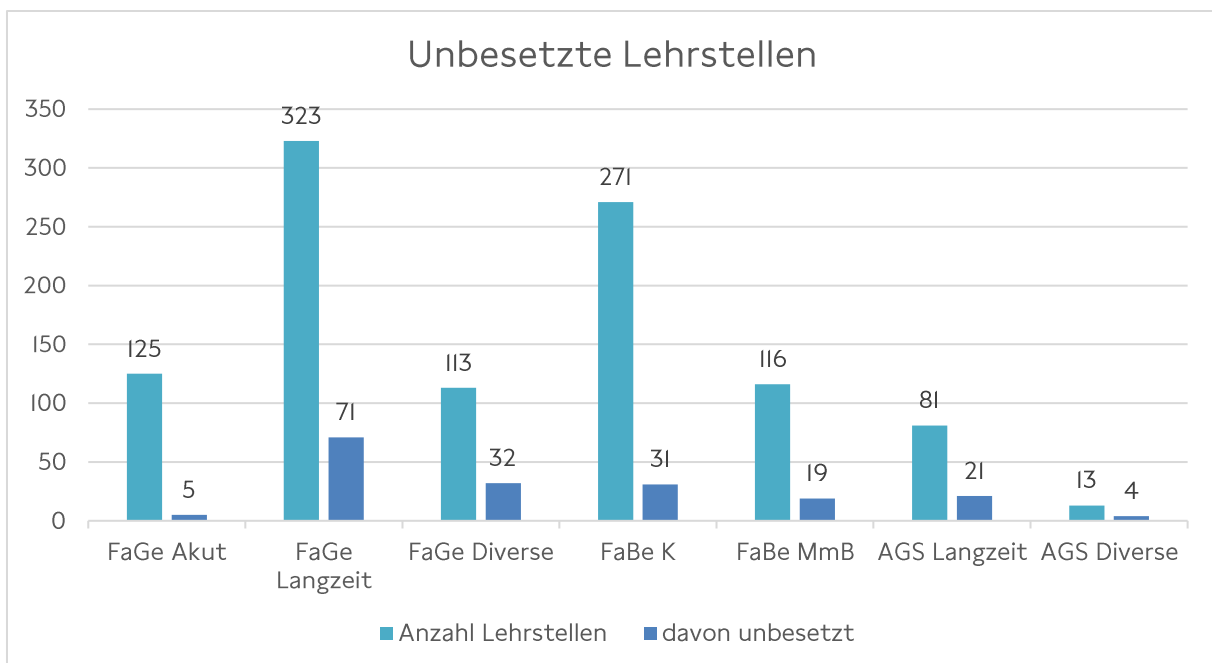
2. Überprüfte Bereiche und erfasste Kennzahlen

1. Anzahl Lehrstellen 2024

Bereich	Total
FaGe Akut	125
FaGe Langzeit	323
FaGe Diverse	113
FaBe K	271
FaBe MmB	116
AGS Langzeit	81
AGS Diverse	13
Total	1042

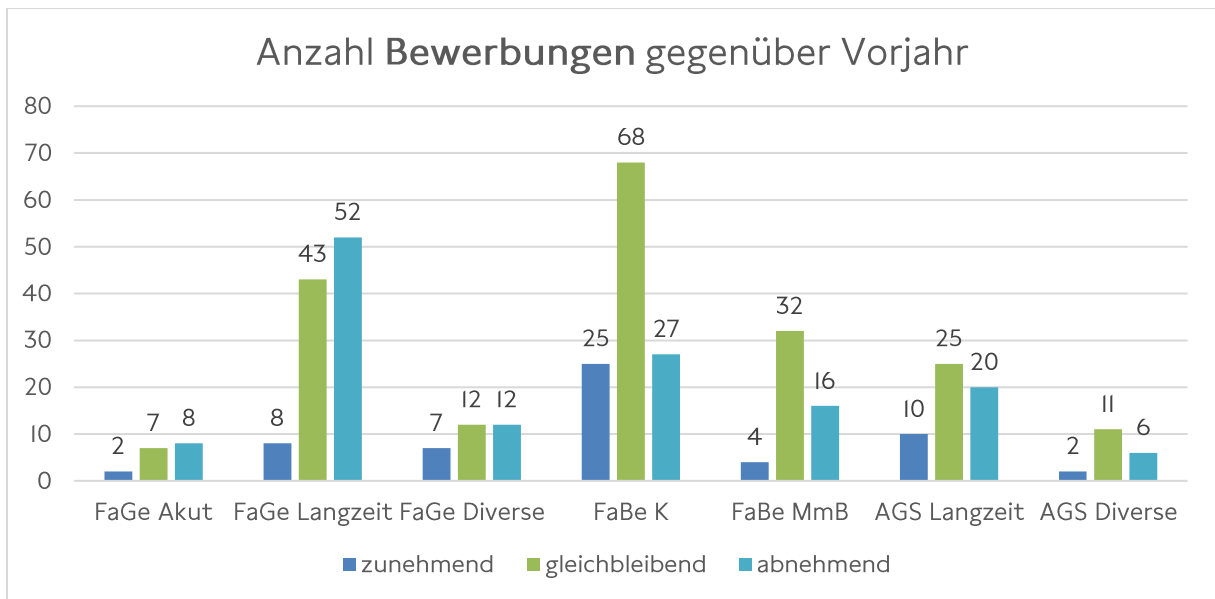
2. Anzahl unbesetzte Lehrstellen 2024

Bereich	Total
FaGe Akut	5
FaGe Langzeit	71
FaGe Diverse	32
FaBe K	31
FaBe MmB	19
AGS Langzeit	21
AGS Diverse	4
Total	183



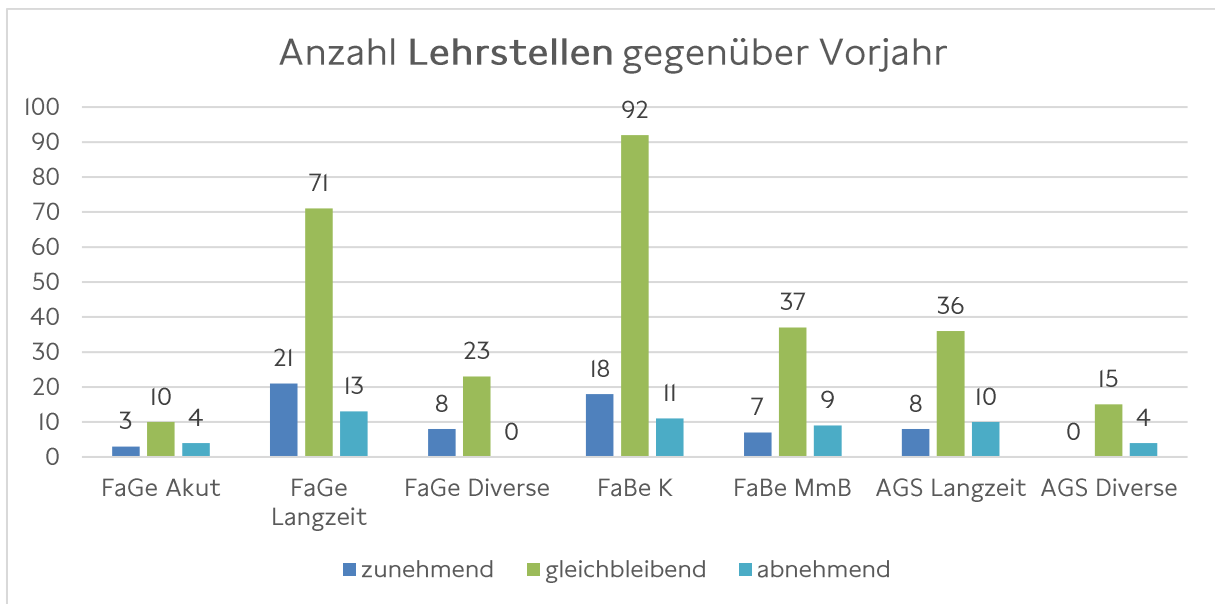
3. Anzahl Bewerbungen gegenüber Vorjahr

Bereich	zunehmend	gleichbleibend	abnehmend	Total
FaGe Akut	2	7	8	17
FaGe Langzeit	8	43	52	103
FaGe Diverse	7	12	12	31
FaBe K	25	68	27	120
FaBe MmB	4	32	16	52
AGS Langzeit	10	25	20	55
AGS Diverse	2	11	6	19
Total	58	198	141	397



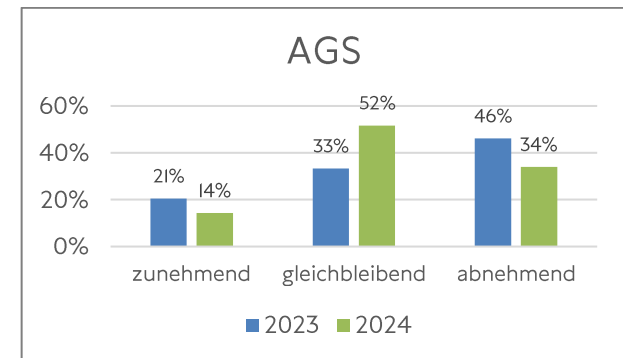
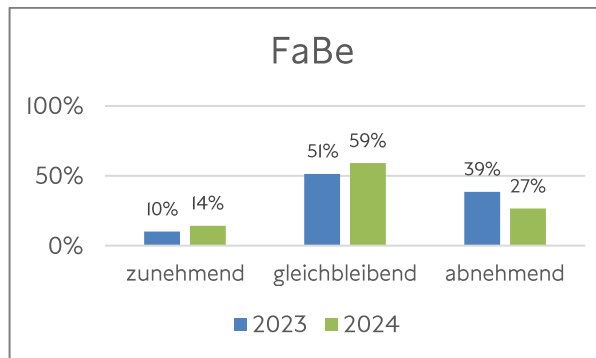
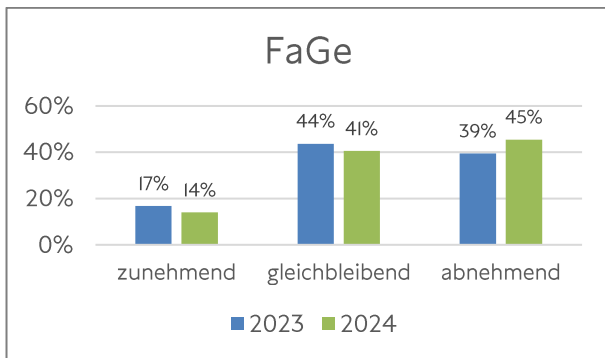
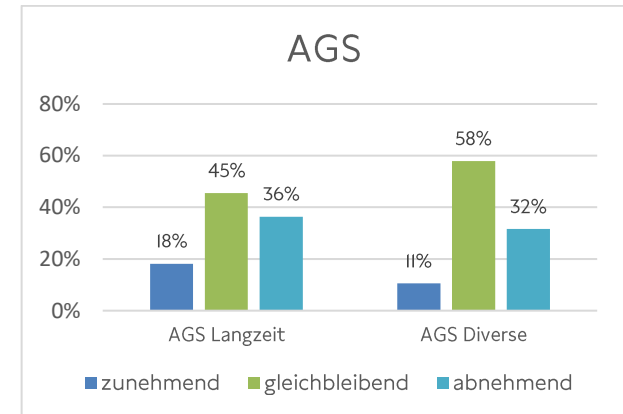
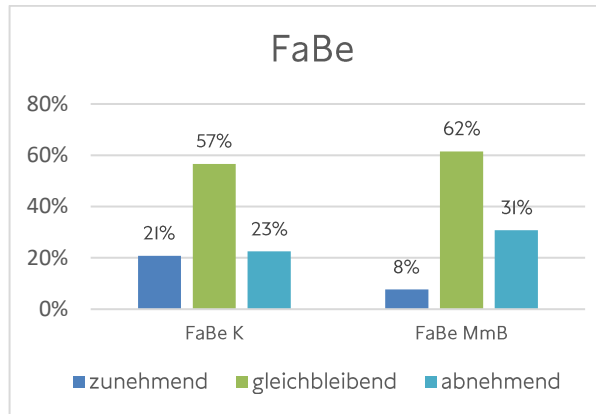
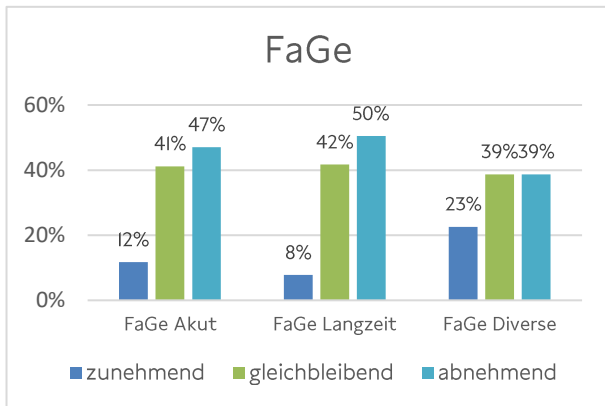
4. Anzahl Lehrstellen gegenüber Vorjahr

Bereich	zunehmend	gleichbleibend	abnehmend	Total
FaGe Akut	3	10	4	17
FaGe Langzeit	21	71	13	105
FaGe Diverse	8	23		31
FaBe K	18	92	11	121
FaBe MmB	7	37	9	53
AGS Langzeit	8	36	10	54
AGS Diverse		15	4	19
Total	65	284	51	400



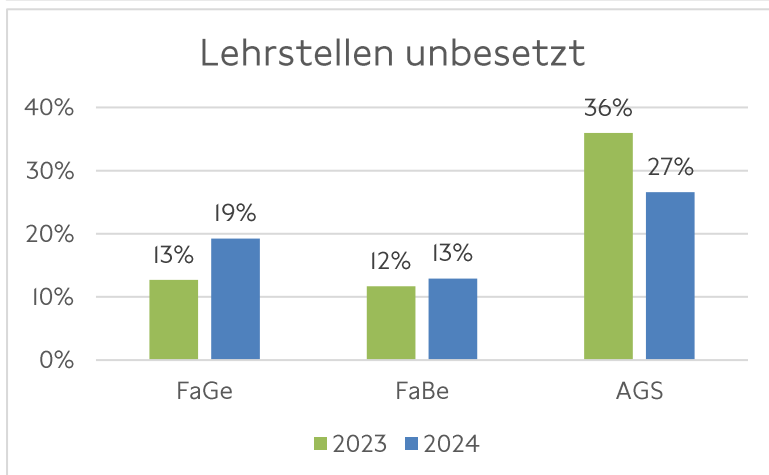
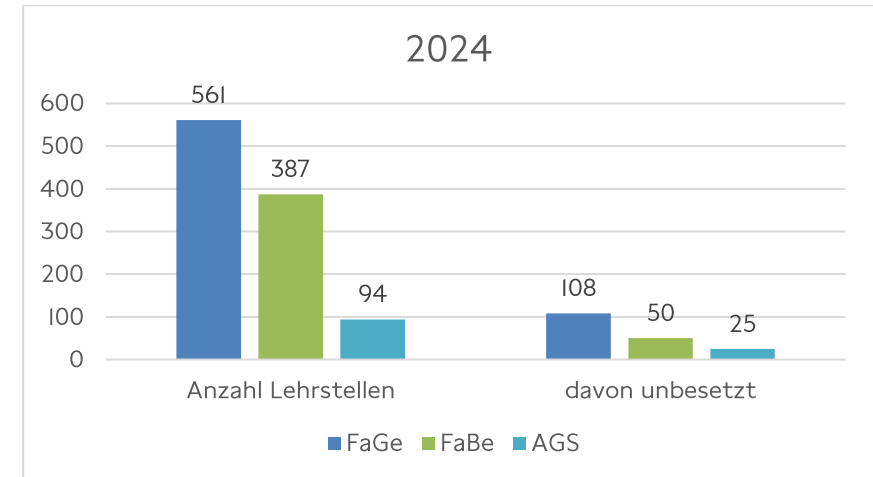
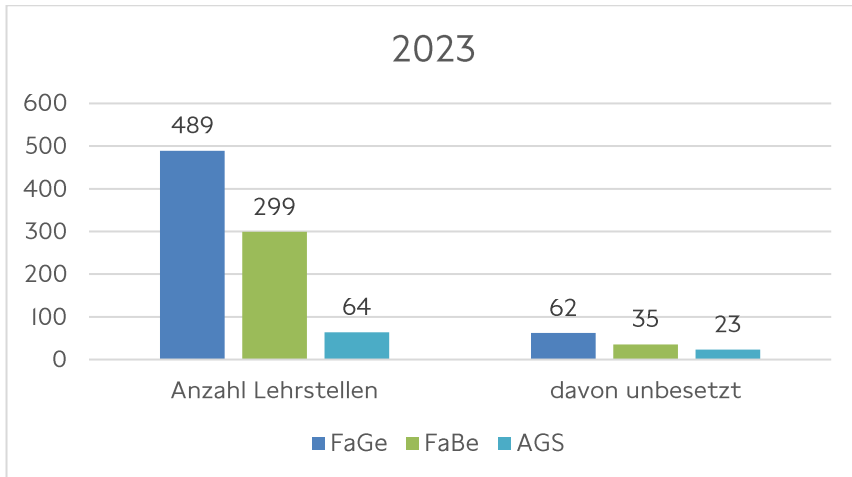
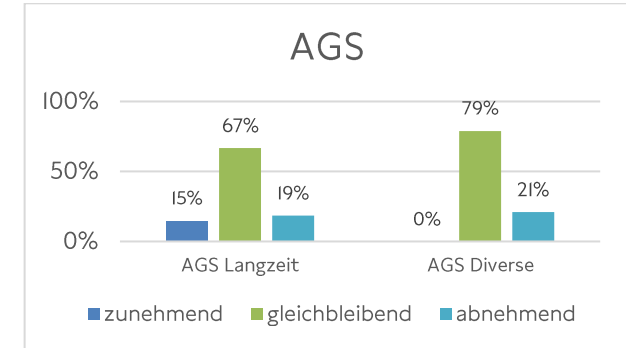
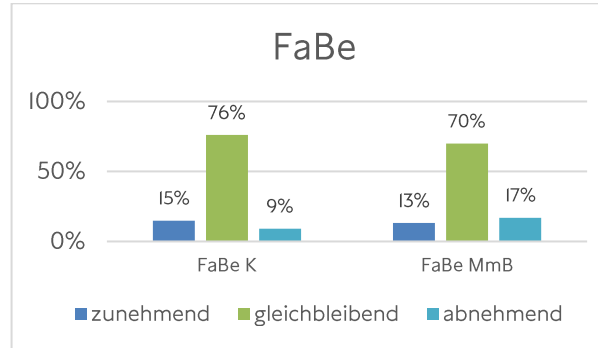
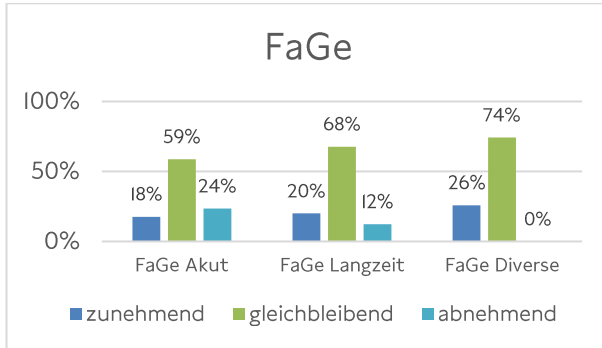
3. Auswertung & Interpretation

1. Bewerbungen im Vergleich zum Vorjahr



Im Bereich FaGe ist die Anzahl an Bewerbungen gleichbleibend bis leicht abnehmend. In den Bereichen FaBe und AGS ist der Trend eher gleichbleibend bis leicht zunehmend.

2. Lehrstellen im Vergleich zum Vorjahr



FaGe:

1.9 von 10 Stellen bleiben unbesetzt.

FaBe:

1.3 von 10 Stellen bleiben unbesetzt.

AGS:

2.7 von 10 Stellen bleiben unbesetzt.